

Une étude



pour



# Les Français et les professions libérales travaillant à leur compte

Quel rapport les Français ont-ils avec le travail indépendant ? Quel regard portent-ils sur les professionnels libéraux ayant choisi ce mode d'exercice ? Comment sont-ils perçus par la jeune génération ? Comment l'image des professionnels libéraux a-t-elle évolué auprès du grand public ?

**Novembre 2015**

---

**Jean-Daniel Lévy**, Directeur du Département Politique – Opinion

**Magalie Gérard**, Directrice de clientèle au Département Politique – Opinion

**Pierre-Hadrien Bartoli**, Chargé d'études au Département Politique – Opinion

# Sommaire

<b>Méthodologie d'enquête</b>	<b>P.3</b>
<b>Le rapport des Français au travail indépendant</b>	<b>P.4</b>
<b>Le regard des Français sur les professionnels libéraux travaillant à leur compte</b>	<b>P.8</b>
<b>L'image des professions libérales</b>	<b>P.15</b>



# Méthodologie d'enquête



Enquête réalisée **en ligne** du **17** au **23 novembre 2015**.



Échantillon de **1 200** personnes, représentatif des Français âgés de 18 ans et plus. Afin de permettre une lecture plus fine des résultats, les jeunes ont été surreprésentés dans l'échantillonnage, puis remis à leur poids dans l'échantillon final.



Méthode des quotas et redressement appliqués aux variables suivantes : **sexe, âge, catégorie socioprofessionnelle et région de l'interviewé(e)**.



Aide à la lecture des résultats détaillés :

- Les chiffres présentés sont exprimés en pourcentage.
- Les chiffres en italique sont ceux qui apparaissent significativement au-dessus de la moyenne.
- Les rappels sont issus d'une étude réalisée par Harris Interactive pour l'UNAPL en septembre 2014 : [http://harris-interactive.fr/opinion\\_polls/les-francais-et-la-reforme-des-professions-reglementees/](http://harris-interactive.fr/opinion_polls/les-francais-et-la-reforme-des-professions-reglementees/)

# Le rapport des Français au travail indépendant





# Près de 6 Français sur 10 indiquent qu'ils souhaiteraient travailler à leur compte s'ils en avaient la possibilité

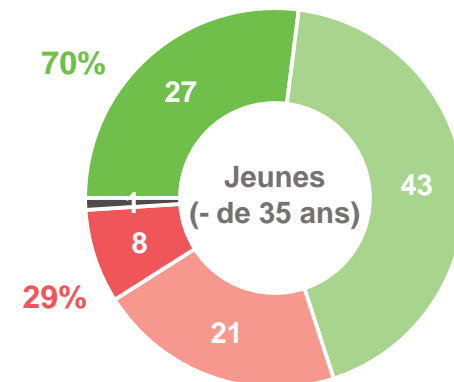
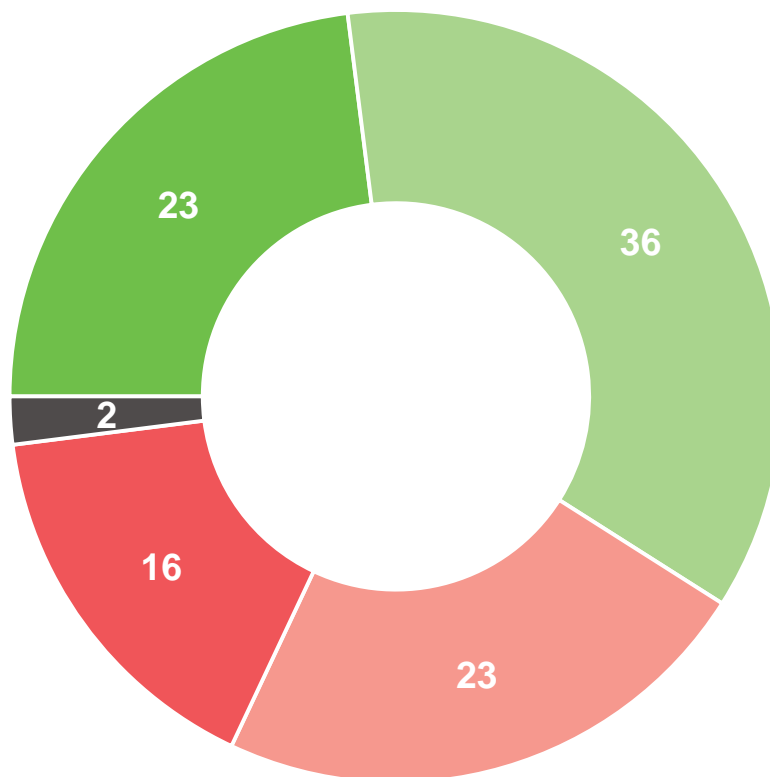
Personnellement, si vous en aviez la possibilité, aimeriez-vous travailler à votre compte ?

- À tous, en % -

Oui : 59%

Non : 39%

50-64 ans : 48%



■ Oui, tout à fait  
■ Non, pas du tout

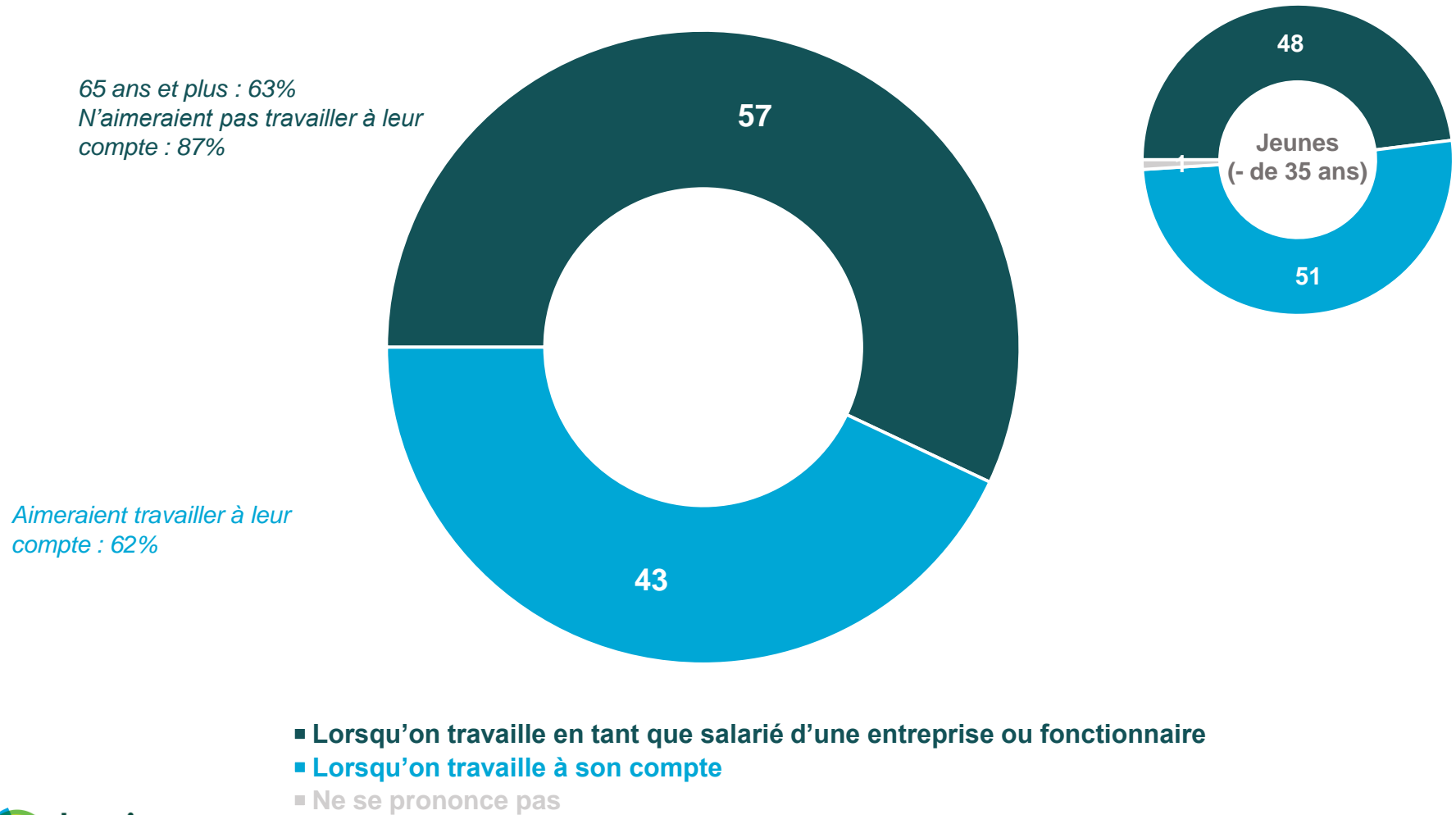
■ Oui, plutôt  
■ Je suis déjà à mon compte

■ Non, plutôt pas

# Plus de 4 Français sur 10 considèrent que la vie est plus agréable lorsqu'on travaille à son compte que lorsqu'on est salariés ou fonctionnaire

Avez-vous le sentiment qu'aujourd'hui la vie quotidienne est plus agréable... ?

- À tous, en % -



**Le regard des Français sur les  
professionnels libéraux  
travaillant à leur compte**





# Plus d'un tiers des Français qui ne sont pas déjà indépendants affirment qu'ils pourraient un jour exercer en tant que libéraux à leur compte

Pensez-vous qu'un jour vous pourriez vous-même exercer une activité dans le cadre d'une entreprise libérale qui serait à vous ?

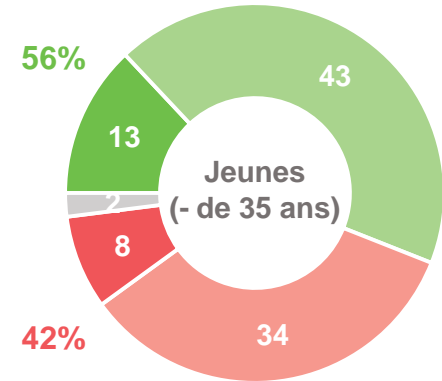
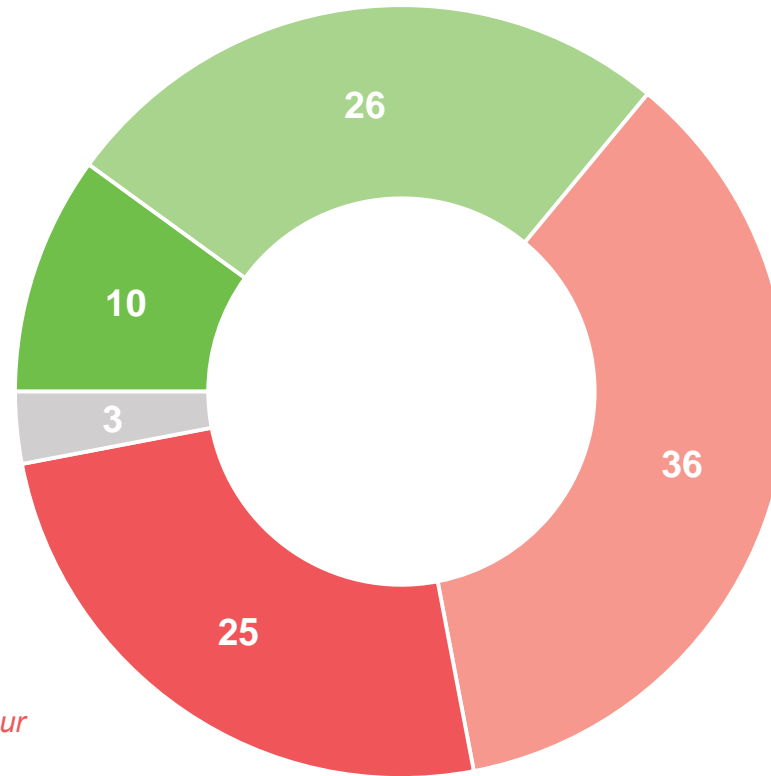
- Aux Français qui ne sont pas à leur compte, en % -

**Oui : 36%**

*Hommes : 41%  
PCS+ : 48%  
Franciliens : 45%  
Aimeraient travailler à leur compte : 56%*

**Non : 61%**

*Femmes : 65%  
50-64 ans : 73%  
N'aimeraient pas travailler à leur compte : 91%*



- **Oui, certainement**
- **Oui, probablement**
- **Non, probablement pas**
- **Non, certainement pas**
- **Ne se prononce pas**

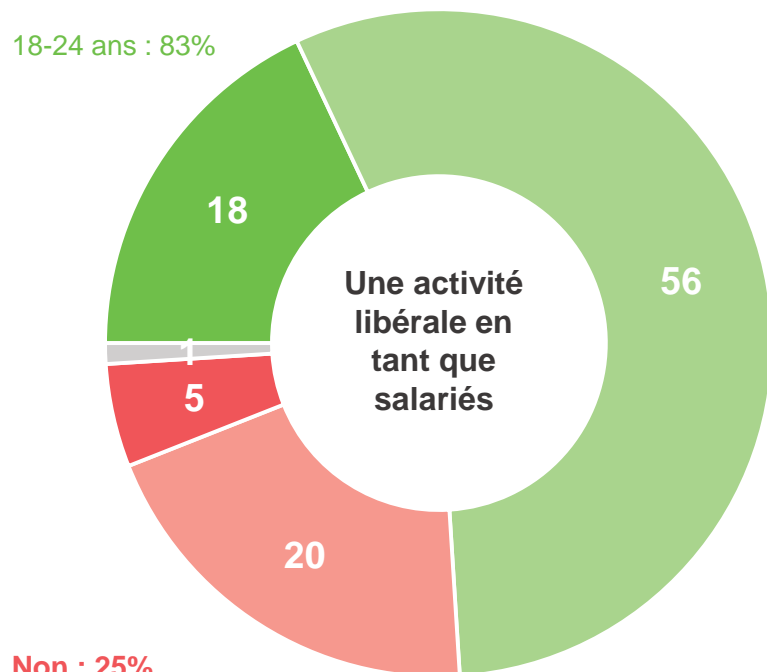
# Entre 2/3 et 3/4 des Français recommanderaient à leurs proches d'exercer une profession libérale, mais davantage en tant que salariés qu'en tant qu'indépendants

Recommanderiez-vous à vos proche / à vos enfants de choisir d'exercer... ?

- À tous, en % -

Oui : 74%

18-24 ans : 83%

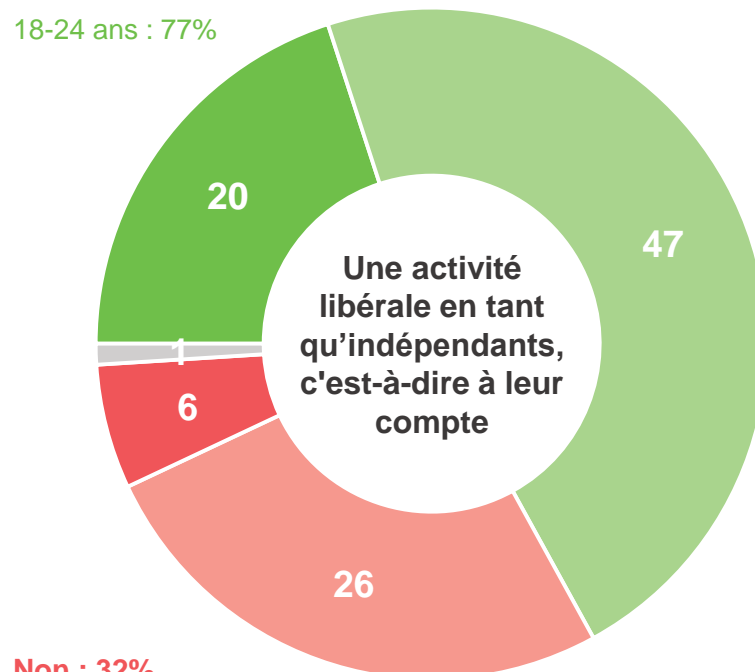


Non : 25%

50-64 ans : 30%

Oui : 67%

18-24 ans : 77%



Non : 32%

65 ans et plus : 39%

■ Oui, certainement

■ Non, certainement pas

■ Oui, probablement

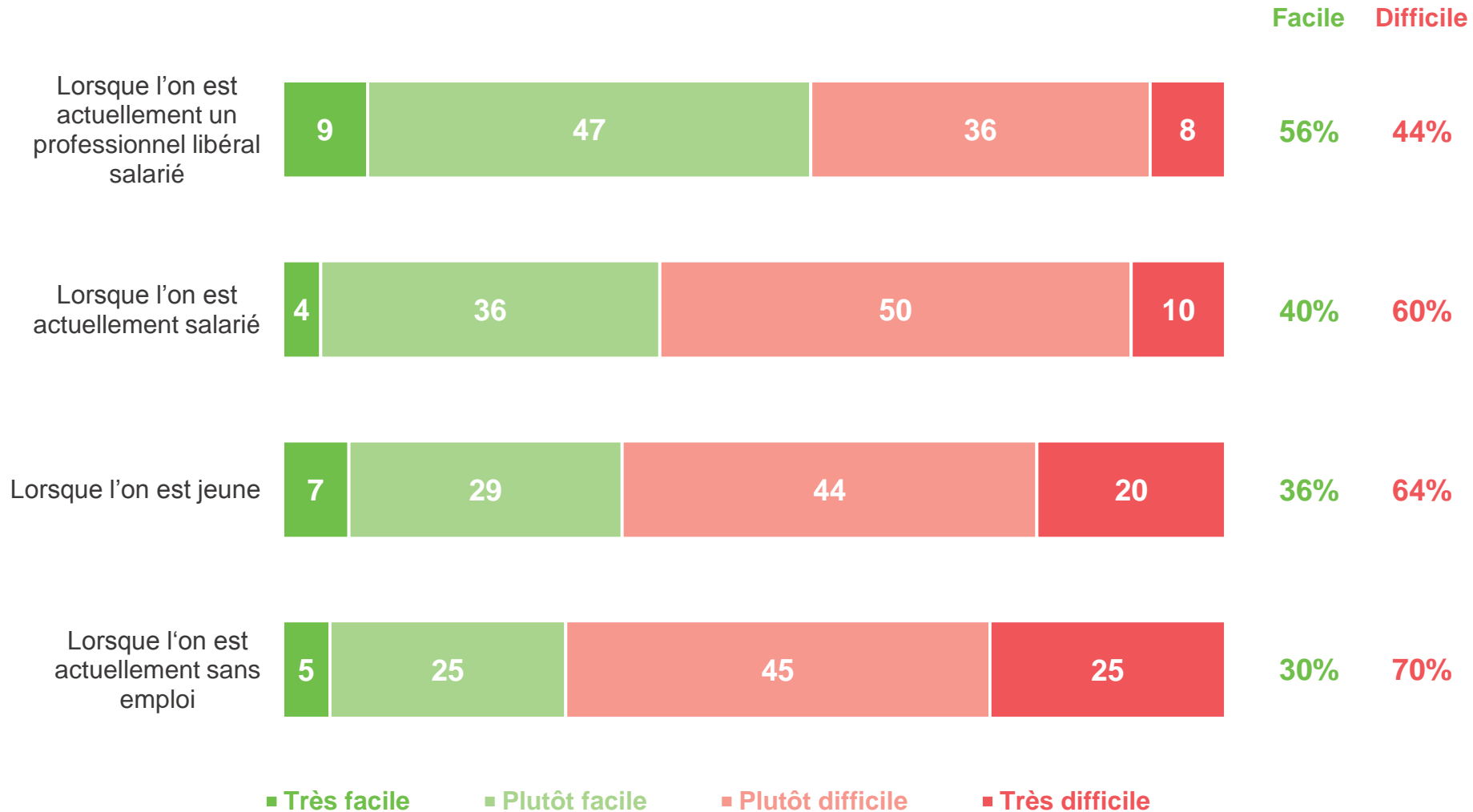
■ Ne se prononce pas

■ Non, probablement pas

# Plus d'1 Français sur 2 estime qu'il est facile de s'installer à son compte lorsque l'on est un professionnel libéral salarié...

D'une manière générale, diriez-vous qu'en France il est aujourd'hui facile ou difficile de s'installer en tant que professionnel libéral à son compte... ?

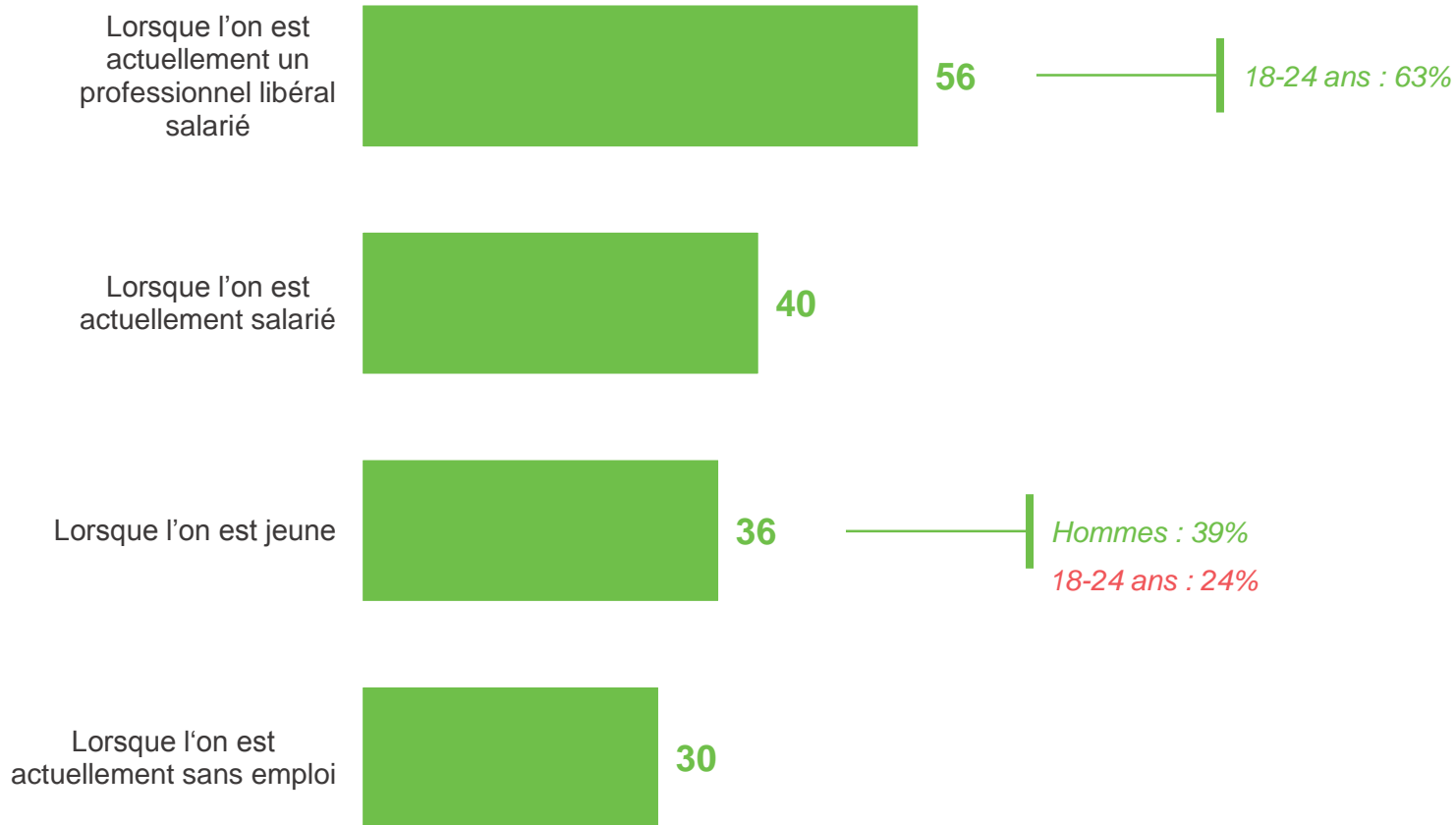
- À tous, en % -



# Les jeunes trouvent moins facile pour leur génération que leurs aînés, de s'installer en tant que professionnel libéral indépendant

D'une manière générale, diriez-vous qu'en France il est aujourd'hui facile ou difficile de s'installer en tant que professionnel libéral à son compte... ?

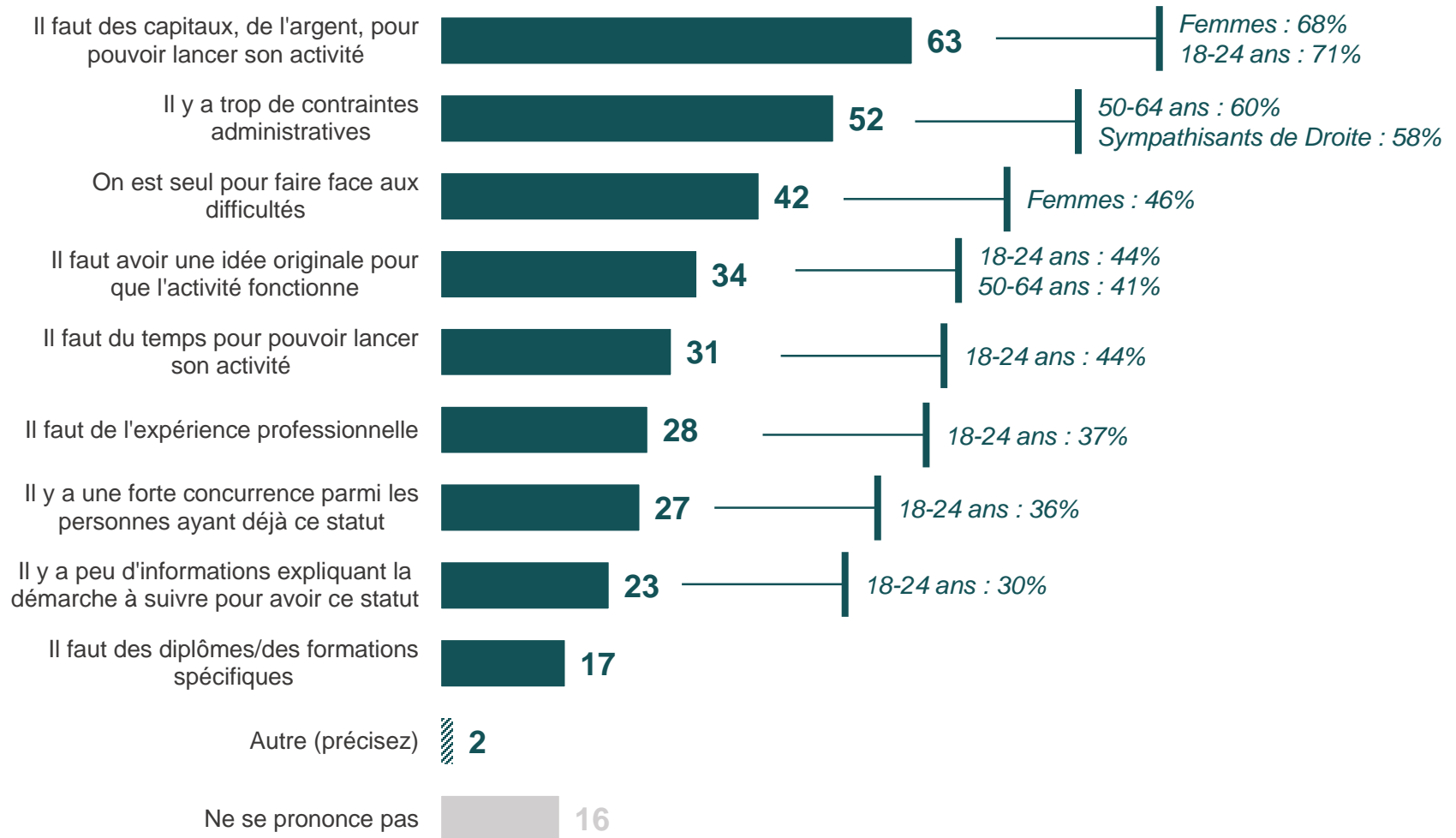
- À tous, en % de réponses « **Facile** » -



# Les Français percevant des difficultés à une telle installation mettent avant tout en avant le manque de capitaux nécessaires au lancement de cette activité

Et pourquoi considérez-vous qu'il est aujourd'hui difficile de s'installer en tant que professionnel libéral à son compte ? – Réponses données à l'aide d'une liste, plusieurs réponses possibles

- Aux Français qui considèrent qu'il est difficile de s'installer en tant que professionnel libéral à son compte, en % -



# Les Français, et tout particulièrement les jeunes, considèrent que le nombre d'entreprises libérales va augmenter durant la prochaine décennie

Pensez-vous que dans 10 ans il y aura plus ou moins de petites entreprises d'activité libérale qu'aujourd'hui ?

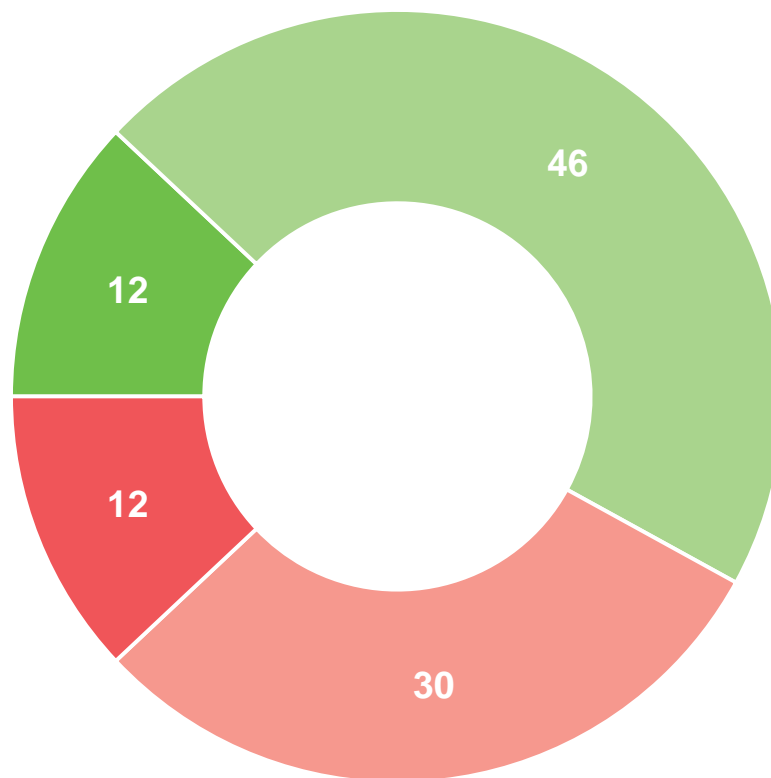
- À tous, en % -

**Plus : 58%**

18-24 ans : 70%  
25-34 ans : 66%

**Moins : 42%**

35-49 ans : 49%  
50-64 ans : 52%



■ Beaucoup plus   ■ Un peu plus   ■ Un peu moins   ■ Beaucoup moins

# L'image des professions libérales



# Les professionnels libéraux disposent d'une très bonne image, en hausse par rapport à 2014

D'une manière générale, avez-vous une très bonne image, une plutôt bonne image, une plutôt mauvaise image ou une très mauvaise image des professions libérales ?

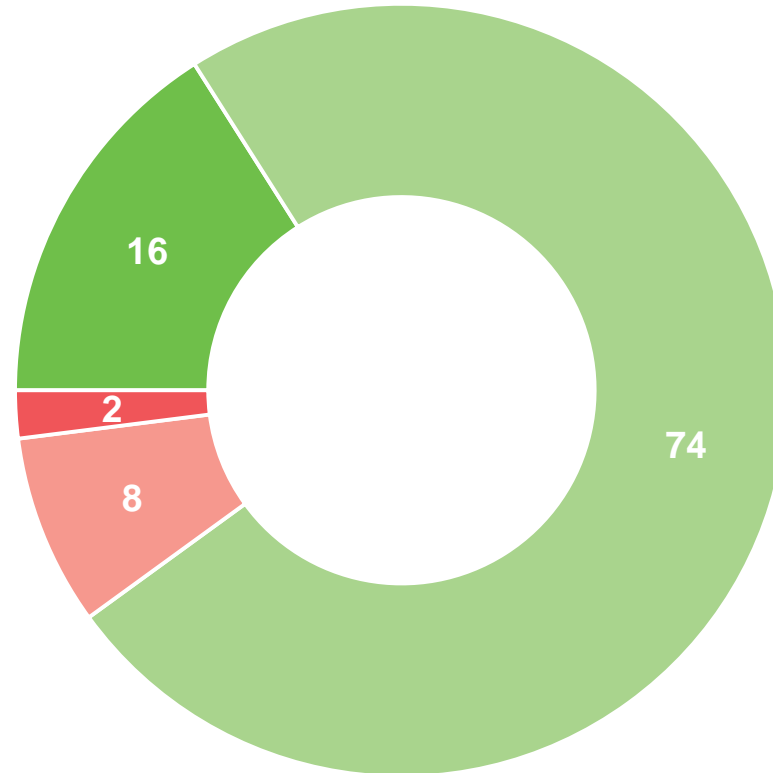
- À tous, en % -

**Bonne image : 90%**

*Femmes : 92%  
18-24 ans : 95%*

**Mauvaise image : 10%**

*Hommes : 12%  
Revenus mensuels nets du foyer  
inférieurs à 1 000€ : 15%*



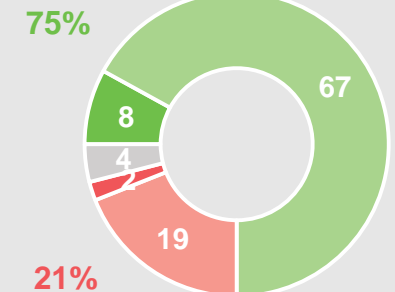
■ Une très bonne image

■ Une plutôt mauvaise image

■ Une plutôt bonne image

■ Une très mauvaise image

Rappels septembre 2014

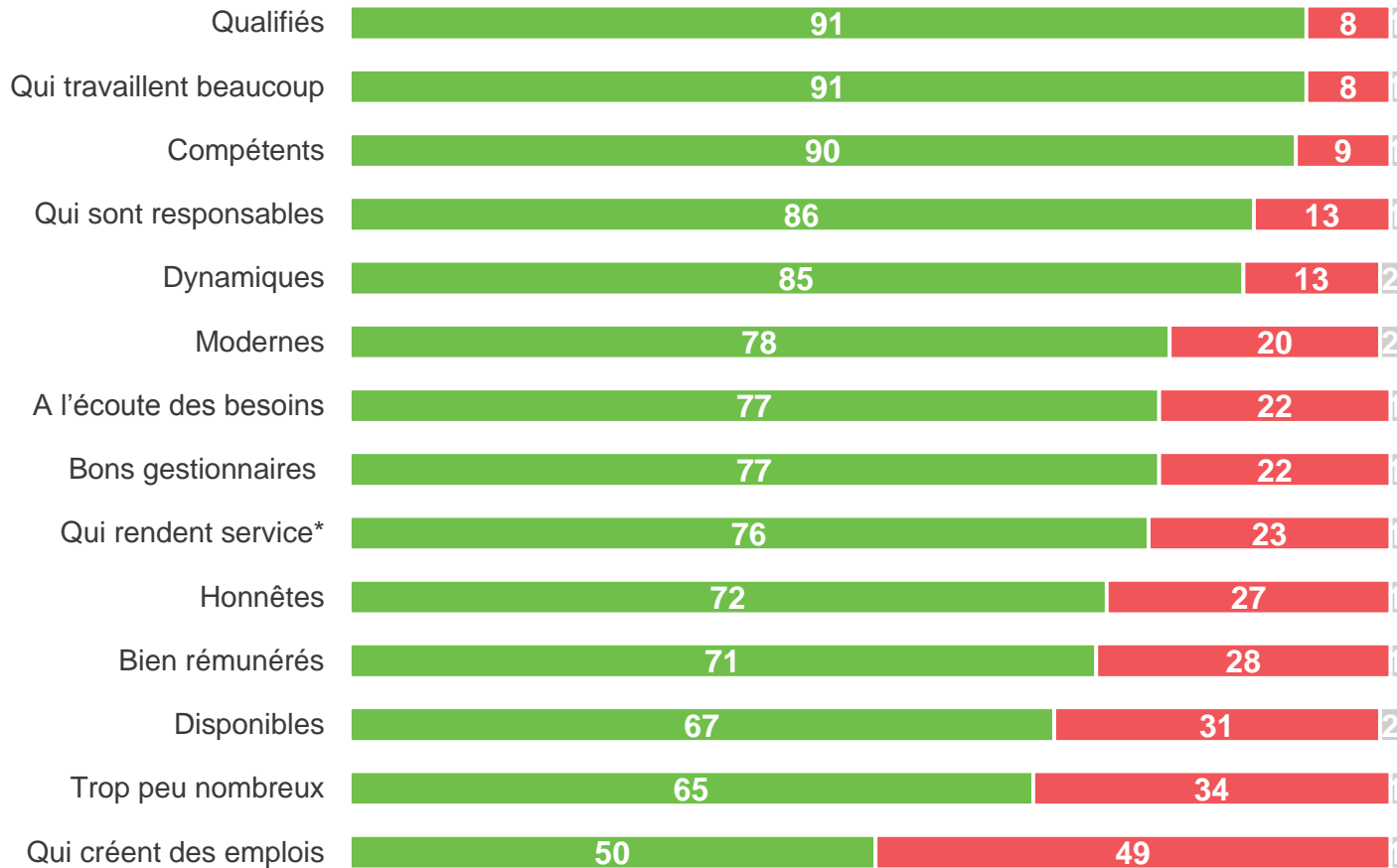




# Les professionnels libéraux sont avant tout considérés comme qualifiés, compétents et travaillant beaucoup

Et diriez-vous de chacune des propositions suivantes qu'elle correspond plutôt bien ou plutôt mal aux professionnels libéraux (médecin, chirurgien-dentiste, pharmacien, vétérinaire, biologiste médical, infirmier, masseur-kinésithérapeute, pédicure-podologue expert-comptable, architecte, agent d'assurance, avocat,...) d'une manière générale ? Ce sont des professionnels...

- À tous, en % -



## Rappels Septembre 2014

90%

84%

89%

82%

NP

NP

70%

NP

72%

67%

NP

55%

59%

42%

■ Correspond plutôt bien ■ Correspond plutôt mal ■ Ne se prononce pas

# Contacts

Merci de noter que toute **diffusion de ces résultats** doit être accompagnée des éléments techniques suivants :  
le **nom de l'institut**, le **nom du commanditaire de l'étude**,  
la **méthode d'enquête**, les **dates de réalisation** et la **taille de l'échantillon**.

---

Suivez l'actualité de Harris Interactive sur :



[www.harris-interactive.com](http://www.harris-interactive.com)



[Facebook](https://www.facebook.com/harrisinteractive)



[Twitter](https://twitter.com/harrisinteractive)



[LinkedIn](https://www.linkedin.com/company/harrisinteractive)

**Contacts Harris Interactive en France :**

Jean-Daniel Lévy - Directeur du Département Politique & Opinion - 01 44 87 60 30 - [jdlevy@harrisinteractive.fr](mailto:jdlevy@harrisinteractive.fr)

Laurence Lavernhe – Responsable de la communication - 01 44 87 60 94 - 01 44 87 60 30 - [llavernhe@harrisinteractive.fr](mailto:llavernhe@harrisinteractive.fr)

ahead of what's next